


Silky
WASH
シルキーウォッシュ シリーズ

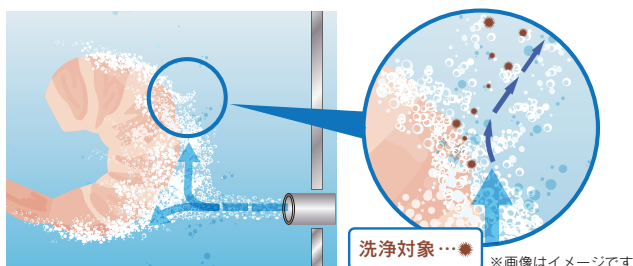


通常のパブリング




シルキーウォッシュ

●海産物の洗浄に特化[シルキーウェーブ水流]



当社独自構造のエジェクタから、マイクロバブルとかくはん力のある水流を噴射させて「シルキーウェーブ水流」を発生させます。泡立ちを軽減して洗浄できる為、海産物の洗浄に最適です。

●やさしく「もみ洗い」



洗浄槽の両側面に配置されたエジェクタから「シルキーウェーブ水流」をジグザグに噴射。大きくかくはんし、やさしく「もみ洗い」します。

用途さまざま！

他にも、
多くの
海産物に
対応します



ホタテ



エビ



イカ



クラゲ



茎ワカメ



メカブ

シルキーウォッシュ一覧



シルキーウォッシュ・マスター
TWS-1300BM/1100BM



シルキーウォッシュ・キューブ
TWS-S80M/S100M/S125M



シルキーウォッシュ・ライト
TWS-LS500SM



シルキーウォッシュ・マルチ
TWS-900M



シルキーウォッシュ・キューブ
TWS-W160M/W160HM



シルキーウォッシュ・ライト
TWS-LS500M

仕様

型 式	TWS-				
	1300(A・B)M	1100(A・B)M	900M	LS500SM	LS500M
機械外寸(mm)※1	L3500(4216)×W1220(1770) ×H1200	L3000(3716)×W1220(1770) ×H1200	L2500(3216)×W1220(1770) ×H1200	L1960×W910×H1140 (洗浄槽高さ800)	L1960×W900×H1140 (洗浄槽高さ790)
電気容量(V/kW)	三相 200 / 4.2		三相 200 / 2.7		三相 200 / 2.2
保有水量(L) (循環タンク含む)	1000	900	770	305	440

※1 外寸L・Wの()内は、付帯機器を含んだ値です。 ※アクアウォッシュをシルキーウォッシュの仕様に変更することはできません。

型 式	TWS-							
	S80LM	S80RM	S100LM	S100RM	S125LM	S125RM	W160M	W160HM※2
機械外寸(mm)	L750×W750×H1150 (洗浄槽高さ850)		L750×W900×H1150 (洗浄槽高さ850)				L750×W1500×H1150 (洗浄槽高さ850)	
電気容量(V/kW)	三相 200 / 1.5				三相 200 / 2.2		三相 200 / 3.0	三相 200 / 2.25
保有水量(L) (循環タンク含む)	80		100		125		160	
循環タンク	左側	右側	左側	右側	左側	右側	両側	
備 考	片側噴射				両側噴射		片側噴射	

※2 片槽をアクアウォッシュ・片槽をシルキーウォッシュにすることができます。 ※アクアウォッシュをシルキーウォッシュの仕様に変更することはできません。


■オプション



薬注ポンプセット

型式：TD-51
電源：AC100～240V/2.5A
吐出量調整可

●全機種共通



自動ゲート

型式：FTW-013(電動ゲート)
FTW-014(エアゲート)

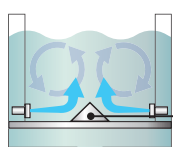
●対応機種
TWS-1300(A・B)M/
1100(A・B)M/900M



スクリーン

タンクネットの代わりに使用する事で、異物による目詰まりの頻度を減らします。

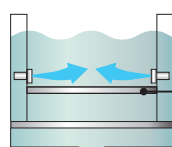
●対応機種
TWS-1300(A・B)M/
1100(A・B)M/900M



スノコ上三角回転用板

沈み物の流れを促します。

スノコ上
三角回転用板
●全機種共通



中段仕様

SUS
スノコ付き

●対応機種
TWS-LS500M



仕切り板

洗浄品に合わせてφ5、φ8、φ10のいずれかに対応になります。

●対応機種
TWS-LS500SM/LS500M