

両側
噴射

食品洗浄機

TIGER
Kawashima

CUBE
AQUA・WASH

アクアウォッシュ・キューブ

TWS - S85

S125

W165

コンパクトに強力洗浄！



TWS-S85/S125

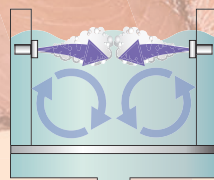


TWS-W165

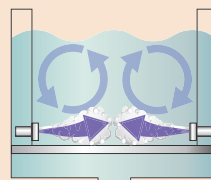
葉物野菜
根菜類 / 果物
水産物 / 食肉 など...

少量多品種の洗浄に
最適なシンク

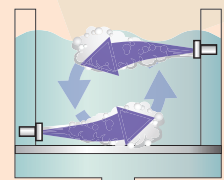
噴射ノズルの付替えにて、用途に応じた洗浄が可能



上段噴射
(浮き物洗浄)



下段噴射
(沈み物洗浄)



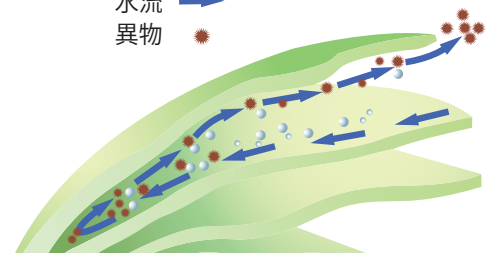
上下段噴射
(回転洗浄)



「クリアウェーブ水流」で
やさしく確実に洗浄

水道水+循環水+エアーをひとつのエジェクタから同時に
低圧噴射することで発生する「クリアウェーブ水流」。
ソフトな水流と微細な泡が食品の細部に入り込み、異物を隅々
までかき出し洗浄します。

水流 →
異物 ●



1台2役 幅広い用途で使いやすい。



前処理や後処理など様々な用途で
お使いいただけます。
また、洗浄機として使用しない場合は
シンクとして使用でき、1台2役。




並べて設置が可能 (*写真は TWS-S125R×2台)

TWS-S125R



▶▶ クリーン循環機構

比重の大きい異物はスノコ下に沈殿させて再混入を防ぎ、比重の小さい異物はオーバーフロー水によりごみ取りネットで回収します。



ごみ取りネット

▶▶ 噴射量の調整が可能

噴射調整バルブの強弱操作で、無段階に噴射量を調整することができます。
水道水と循環水の併用で水道水の供給量も調整でき、節水性と効率の良い洗浄を両立します。



▶▶ かんたん脱着

工具無しで、噴射ノズルや配管の取り外しができ、簡単に清掃できます。



■ オプション

タイマー
洗浄時間の調整が可能



■ 仕様

型 式	機械外寸 (mm)	処理能力 (kg/回) (概算)※1	電気容量 (V/kW)	保有水量 (L) (循環タンク含む)	給 水 (A)	排 水 (A)	備 考
TWS-S85 (L・R)※2	L750×W750×H1150 (洗浄槽高さ 850)	5～10 (1槽あたり)	三相 200/1.5	80	15 (調整バルブ付)	40	両側噴射
TWS-S125 (L・R)※2	L750×W900×H1150 (洗浄槽高さ 850)			125			
TWS-W165	L750×W1500×H1150 (洗浄槽高さ 850)			160			

※1 商材によって処理能力は異なります。 ※2 循環タンクは、左 (L)・右 (R) で選択可能です。(標準は正面右側)

● 価格および、処理能力についてはお問い合わせください。 ● 製品の仕様および、デザインは改良のため予告なく変更する場合があります。