

片側  
噴射

食品洗浄機

TIGER  
Kawashima

CUBE  
AQUA・WASH

アクアウォッシュ・キューブ

TWS - S80  
S100  
W160

コンパクトに洗浄!



TWS-S80/S100

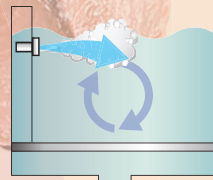


TWS-W160

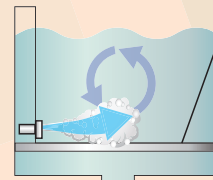
葉物野菜  
根菜類 / 果物  
水産物 / 食肉 など...

少量多品種の洗浄に  
最適なシンク

噴射ノズルの付替えにて、用途に応じた洗浄が可能



片側上段噴射  
(浮き物洗浄)



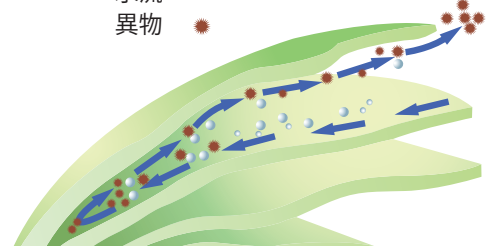
片側下段噴射  
(沈み物洗浄)



「クリアウェーブ水流」で  
やさしく確実に洗浄

水道水+循環水+エアーをひとつのエジェクタから同時に  
低圧噴射することで発生する「クリアウェーブ水流」。  
ソフトな水流と微細な泡が食品の細部に入り込み、異物を隅々  
までかき出し洗浄します。

水流 →  
異物 ●




# 1台2役 幅広い用途で使いやすい。

前処理や後処理など様々な用途でお使いいただけます。  
また、洗浄機として使用しない場合はシンクとして使用でき、1台2役。




## ▶▶ クリーン循環機構

比重の大きい異物はスノコ下に沈殿させて再混入を防ぎ、比重の小さい異物はオーバーフロー水によりごみ取りネットで回収します。




## ▶▶ 噴射量の調整が可能

噴射調整バルブの強弱操作で、無段階に噴射量を調整することができます。  
水道水と循環水の併用で水道水の供給量も調整でき、節水性と効率の良い洗浄を両立します。



## ▶▶ かんたん脱着

工具無しで、噴射ノズルや配管の取り外しができ、簡単に清掃できます。



## ■ オプション

**タイマー**  
洗浄時間の調整が可能



## ■ 仕様

型 式	機械外寸 (mm)	処理能力 (kg/回) (概算)※1	電気容量 (V/kW)	保有水量 (L) (循環タンク含む)	給 水 (A)	排 水 (A)	備 考
TWS-S80 (L・R)※2	L750×W750×H1150 (洗浄槽高さ 850)	5～10 (1槽あたり)	三相 200/0.75	80	15 (調整バルブ付)	40	片側噴射
TWS-S100 (L・R)※2	L750×W900×H1150 (洗浄槽高さ 850)			100			
TWS-W160	L750×W1500×H1150 (洗浄槽高さ 850)		三相 200/1.5	160		40×2	

※1 商材によって処理能力は異なります。 ※2 循環タンクは、左(L)・右(R)で選択可能です。(標準は正面右側)

●価格および、処理能力についてはお問い合わせください。 ●製品の仕様および、デザインは改良のため予告なく変更する場合があります。