

# 30kg計量機

FST-32  
FST-32H

## レイアウトを変えず 30kg 計量が可能に！

フレコンホルダーに取り付けて簡単に  
30kg 計量ができます。  
1t に満たない時の小袋取りに便利です。

### 排出を自動で切替える 満量センサーを搭載


30kg 計量機が満タン  
になると、排出を自  
動でフレコンメイト  
の貯留タンクへ  
切替えます。



満量センサー

### レイアウトに合わせて設置可能

30kg 用タンクの取り付けと  
ホルダーの向きにより、  
設置の変更が可能です。



- フレコンバッグ取り出し方向
- 30kg 用タンク設置位置
- フレコンメイト設置位置



### ▶ はかり付きタイプ

FST-32 ￥167,000 (税抜)

#### セット内容



①30kg 用タンク ②シュート ③はかり ④袋キーパー

### ▶ はかりなしタイプ

FST-32H ￥80,000 (税抜)

#### セット内容



①30kg 用タンク ②シュート

既にお持ちのバック  
メイトのはかりを使  
用して 30kg 計量  
ができます。

※バックメイト NR・NRV/CR・CRV  
(100V)/XR・XRV タイプのはかり  
がそのまま利用できます。  
購入前にバックメイトの型式と使  
用電圧をご確認ください。

### ■仕様

型 式	処理能力 (kg/時)	機体寸法 (mm)			使用電源 (V)	計量設定範囲 (kg)	計量精度 (g)	タンク容量 (kg)	機体重量 (kg)※3	備 考
		全長×全幅×全高※1	投入口高さ※2	整粒米出口高さ※2						
FST-32	1800 (30 俵) ~	310×310×725	1470	895	100	5 ~ 80	±20	20	25.8	シュート (長さ 900mm) 満量センサー付
FST-32H	2400 (40 俵) <玄米>					—	—	—		

※1: 30kg 用タンクのための寸法です。 ※2: フレコンホルダーに設置時の寸法です。 ※3: 30kg 用タンク、シュート、袋キーパー、台はかりの合計重量です。

※4: 30kg 計量機を 2017 年以前のフレコンメイトに接続する場合、互換コネクタ (HFS-268) が必要です。30kg 計量機を新規ご購入の場合は無償となります。

※5: 2018 年以降のフレコンメイトと接続する場合、互換コネクタは必要ありません。 ●製品の仕様及び、デザインは改良のため予告なく変更する場合があります。



# 30kg計量機

## 「使いやすさ」「正確さ」の理由

### デジタル表示パネル

シンプルなボタン操作と、見やすいデジタル表示。  
簡単に操作ができます。

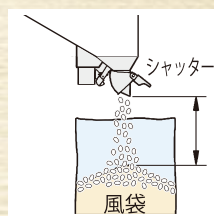


### 高精度計量

高感度ロードセルを搭載した「電子はかり」と  
「予測計量システム」で高精度な計量が可能です。

#### 〔予測計量システム〕

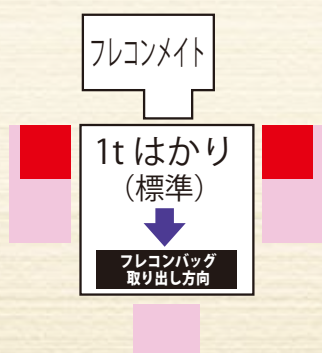
計量シャッターと風袋間の  
玄米の量を予測し、計量  
を行います。



## オプションの使用により 30kg 計量機の自立も可能です

### ▶ オプション

#### 30kg 計量機スタンド FF3-100



#### 設置可能範囲

- 30kg 計量機単体
- スタンド使用時

30kg 計量機に  
取り付けて  
自立することが  
出来ます。

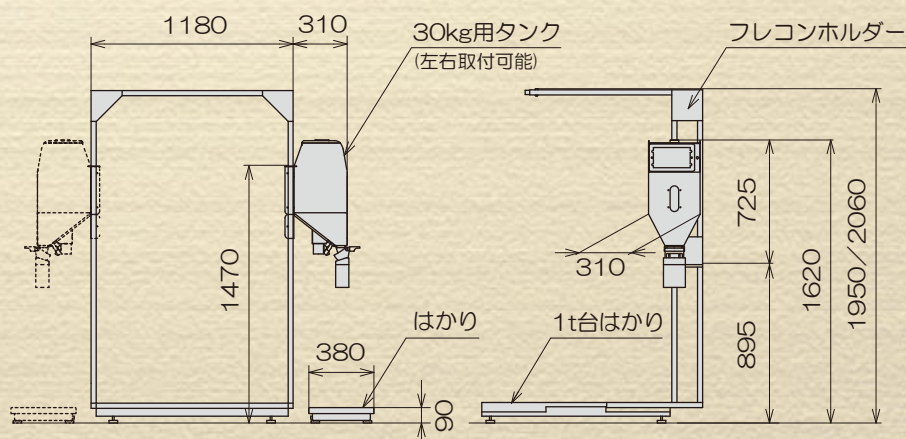
- 30kg 用タンク  
投入口高さ：1510mm



台はかりと袋キーパー  
ごと移動ができます。



### ▶ 寸法



株式会社 **タイガーカワシマ**

本社 〒374-0134 群馬県邑楽郡板倉町大字初谷2876  
TEL 0276-55-3001 FAX 0276-55-3006  
ホームページアドレス <https://www.tiger-k.co.jp>